



# Gamelle Tour Scouts

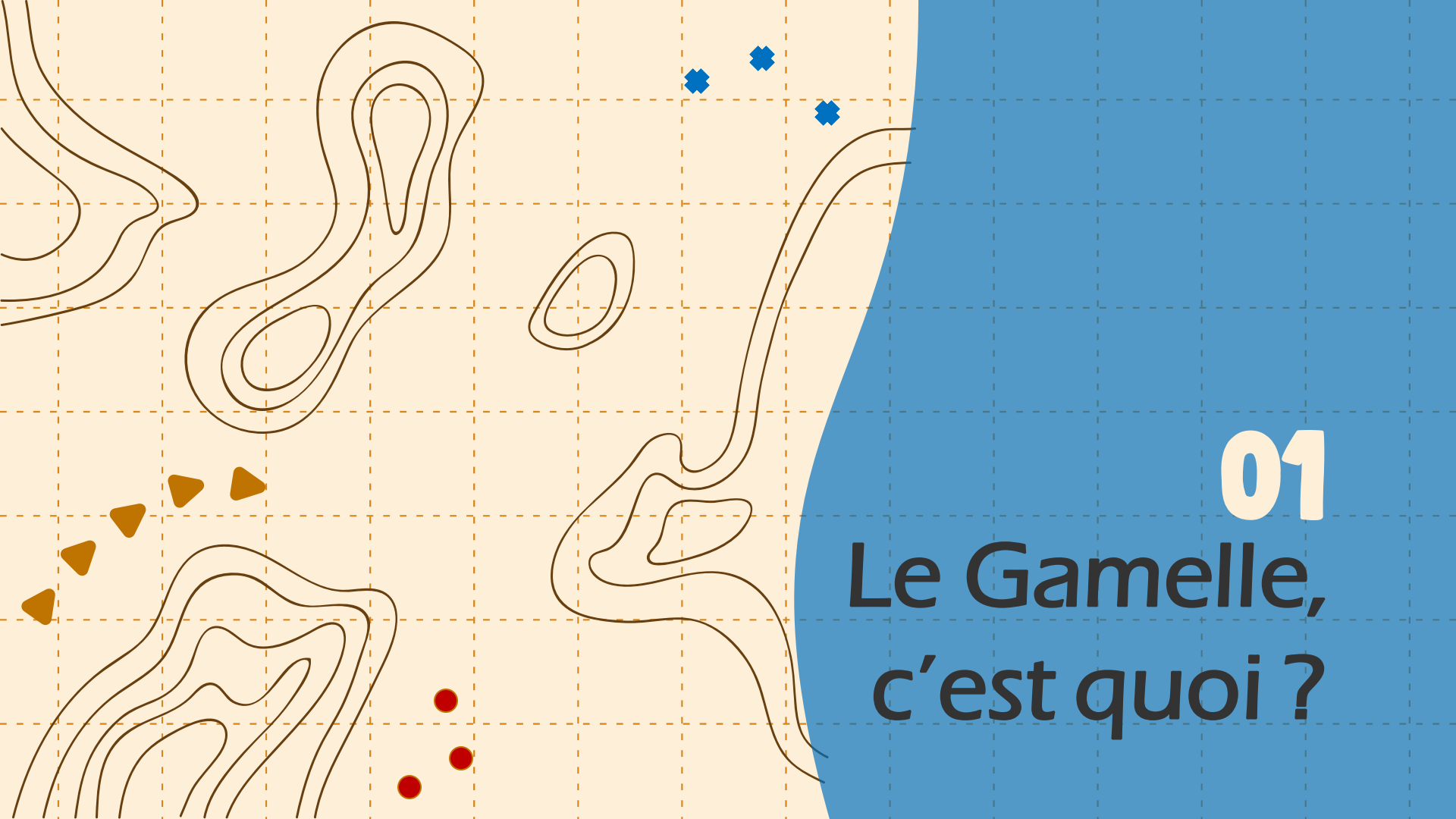
# ✦ C'est parti !

Merci pour ta présence !

Objectifs de ce soir

- 🚩 Découvrir le Gamelle 2023
- 🚩 Préparer ta patrouille au Gamelle
- 🚩 Répondre à tes questions






01

Le Gamelle,  
c'est quoi ?


# Le gamelle, vue d'ensemble...

**le 15 et 16**  
**avril 2023**  
un weekend




**> 1600**

éclaireurs rassemblés



**> 65**

troupes de la fédération  
Les Scouts



# Le Gamelle 2023, c'est...

- ✓ Plus de 80 postes 🍷
- ✓ Plus de 100 balises 🕒
- ✓ De la rencontre 🤝
- ✓ 5 camps de zone 🏠
- ✓ Un village du dimanche 🏕️
- ✓ ... et bien plus !



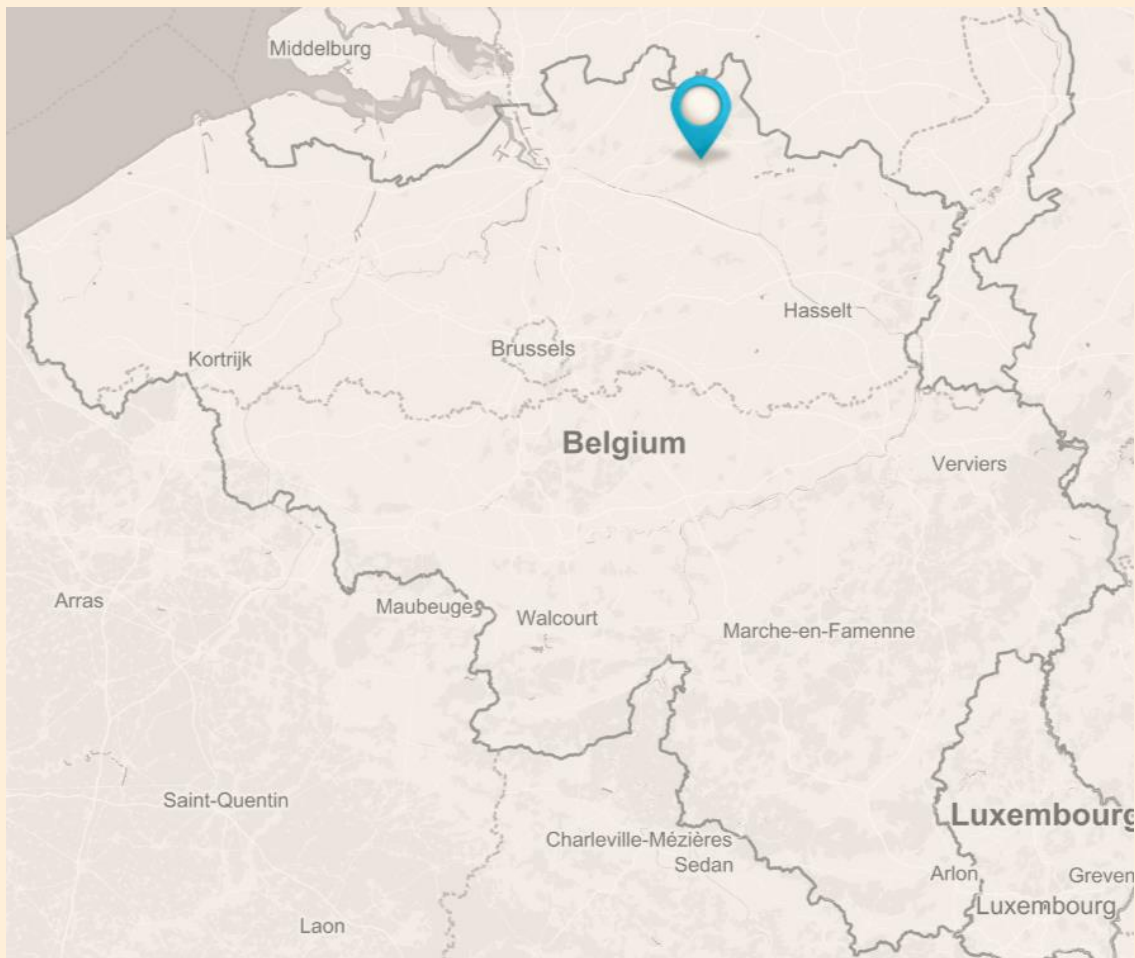
# de l'orga & des cadres

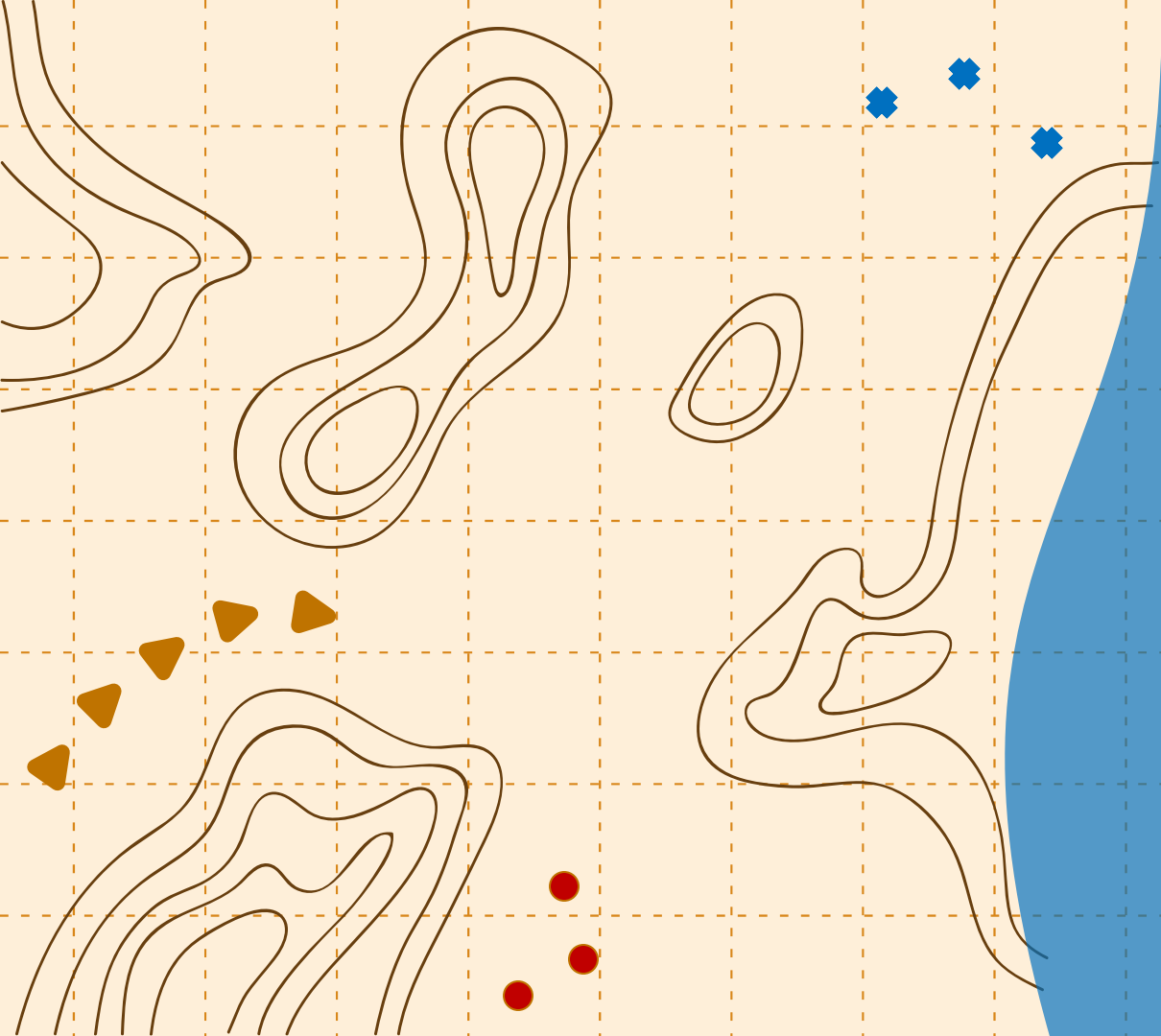
- ✓ Camps de zone
- ✓ Equipes relais & baliseurs
- ✓ Equipe médicale
- ✓ QG & transmission
- ✓ Logistique, sono & élec
- ✓ Intendance
- ✓ Animation
- ✓ Photos



# Un terrain

- ✓ Près de Kasterlee
- ✓ Ancien terrain militaire





02

# Le Thème

Le monde imaginaire de Nyeri



# Imagine... ta troupe vit à Nyeri



Lieu de vie des  
éclaireurs

Le feu est centrale

Le mât-totem pour  
tenir conseil

# On connait peu des alentours...

source du Wuta



forêt de Tan



hameau de Kalayo

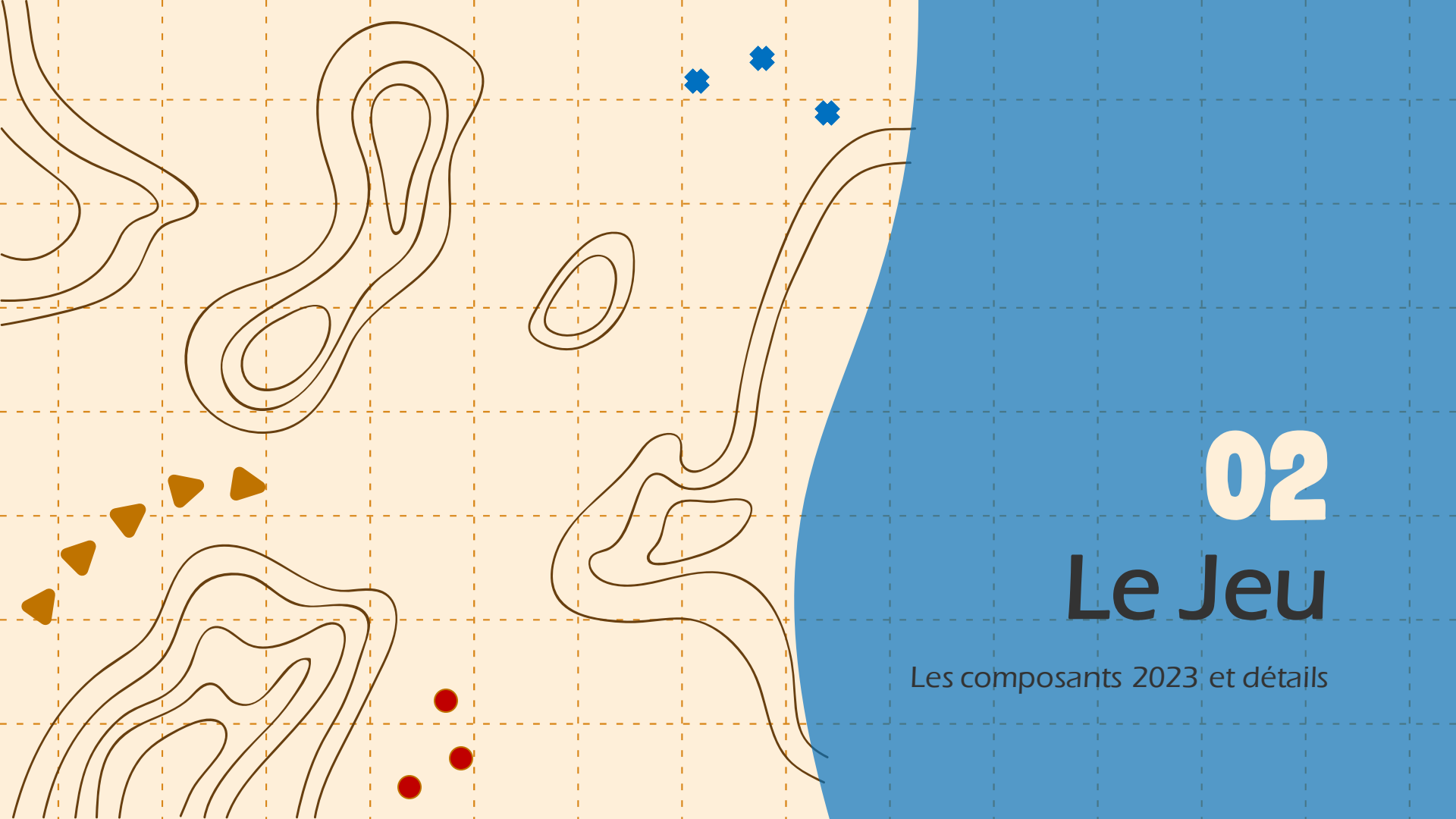


plaine du Yangin



île de Fajro





02

# Le Jeu

Les composants 2023 et détails

# Les composants du Gamelle



## de l'orientation

Une course technique  
d'orientation avec des balises



## des postes

Une activité unique,  
proposée par les staffs



## de la rencontre

Aller à la rencontre des  
autres patrouilles & staffs



# L'orientation

Ta patrouille va découvrir les esprits des contrées

- ✓ Vous recevez **une carte avec des balises** à trouver
- ✓ Balises réparties sur le terrain
- ✓ Une fois la balise trouvée, vous suivez la procédure de **décodage**
- ✓ Plusieurs catégories de balises pour diversité technique



# Compétences d'orientation



## Lecture de carte

Lire l'échelle d'une carte, interpréter la légende et savoir lire les courbes de relief sur le terrain



## Les bases

Orienter sa carte correctement en arrivant sur le terrain et utiliser une boussole



## Azimut

Savoir réaliser un azimut avec ses compétences d'orientation sur le terrain (20° Nord)



# Les postes

Ta patrouille va découvrir les habitants des contrées

- ✓ Activité tenue par les staffs, **chaque staff tient un seul poste**
- ✓ Vous réalisez l'épreuve et recevez des points
  - ✓ De performance (en échange d'un bout de totem)
  - ✓ D'ambiance





# La rencontre

Ta patrouille va aider à construire un livre de connaissance des contrées

- ✓ **Échange d'informations** utiles entre patrouilles
- ✓ **Liste de défis** à réaliser entre **deux** patrouilles
  - ✓ Immortaliser la rencontre
  - ✓ Valider auprès de l'organisation





# Quelques nouveautés 2023



## Le village de Nyeri

Une journée de dimanche avec des activités & un moment de célébration ensemble



## Nouvelles balises

Le nouveau terrain vient avec de nouvelles balises !



## Rencontre

La rencontre entre patrouilles est une activité proposée au même niveau que l'orientation et les postes



## La cotation du poste

performance + ambiance  
= cotation du poste

# En patrouille

L'événement se vit en patrouille



L'objectif est de  
vivre un moment  
inoubliable en  
patrouille.



Avant événement: **bivouac  
de patrouille**

Pendant événement:  
**autonomie &  
ambiance de patrouille**



## **Le bivouac de patrouille**

Organise un bivouac avec ta patrouille **AVANT** le Gamelle.

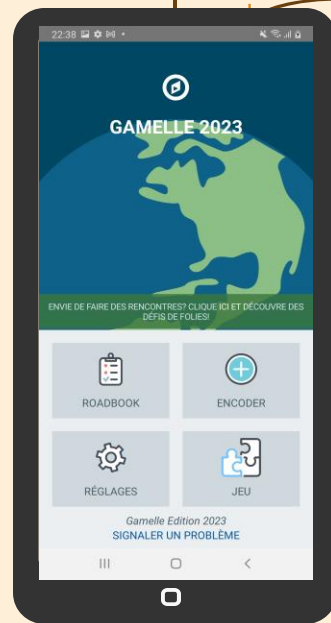
Ce sera le moment de :

- faire le point sur ta patrouille, les rôles, ...
- se fixer des objectifs de patrouille pour le Gamelle 2023
- co-créer le fanion de patrouille à prendre avec au Gamelle 2023

# L'application Gamelle 2023

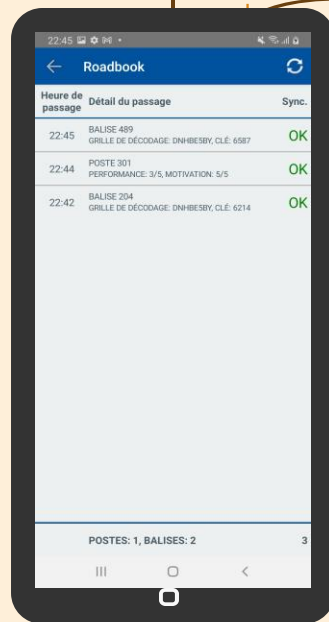
- **Roadbook virtuel pour les scouts \***
- Encodage des balises & postes
- Disponible sur Android & IOS

( \* un roadbook papier minimaliste de backup  
est également distribué )



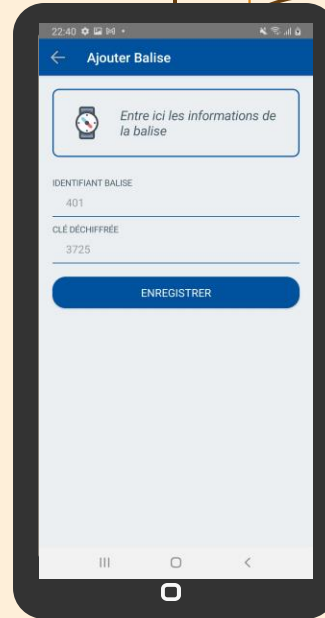
# L'application Gamelle 2023

- Nécessite d'avoir 4G
- Mode hors-ligne temporaire
- N'oubliez pas de **synchroniser régulièrement**
- A installer avant d'arriver sur le Gamelle



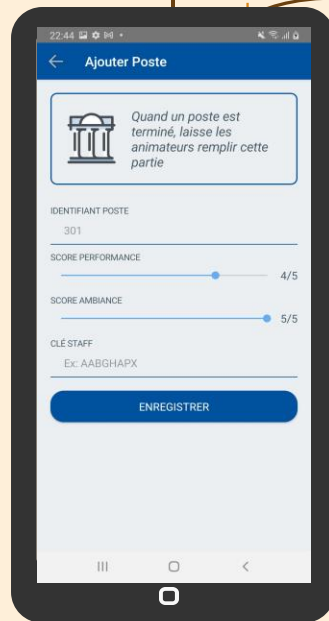
# L'application pour les balises

- ✓ La patrouille arrive à une balise
- ✓ La balise est décodée
- ✓ La patrouille **encode elle-même**
  - ❖ L'identifiant de balise (401, 402, ...)
  - ❖ Le code unique décodée




# L'application pour les postes

- ✓ La patrouille arrive à un poste
- ✓ Le staff assigne un score
  - ❖ De performance /5
  - ❖ D'ambiance /5
- ✓ Le **staff encode sur le téléphone**
  - ❖ L'identifiant du poste (301, 302, ...)
  - ❖ Les scores
  - ❖ La clé unique du staff



# L'application pour les rencontres

- ✓ Deux patrouilles se rencontrent et effectuent un **défi dans la liste**
- ✓ Les deux patrouilles **immortalisent** le défi
- ✓ Les deux patrouilles notent dans le roadbook papier le numéro du défi et l'identifiant de la patrouille rencontrée
- ✓ Un **validateur Rencontre approuve** le défi avec son cachet unique dans le roadbook papier **et il encode** sur le téléphone une clé.

A smartphone displaying the 'Ajouter Défis' (Add Challenges) app interface. The screen shows a blue header with a back arrow and the title 'Ajouter Défis'. Below the header is a light blue box containing a hand icon and the text: 'Quand un défi est réalisé avec une autre patrouille, fais le valider au camp de zone en remplissant cette partie'. The form has three input fields: 'IDENTIFIANT DÉFIS' (Example: 4), 'IDENTIFIANT PATROUILLE RENCONTRÉE' (Example: 4001), and 'CLÉ CAMP DE ZONE' (Example: AABGHAPX). A blue 'ENREGISTRER' (REGISTER) button is at the bottom of the form. The phone's status bar at the top shows the time 07:37, battery level, and signal strength. The phone's home indicator is visible at the bottom.

Attention :

- max 1 défi avec la même patrouille
- max 5 défis à valider par un même validateur



# Les récompenses



**orientation**



**postes**



**rencontre**

**Écusson à  
4 paliers**

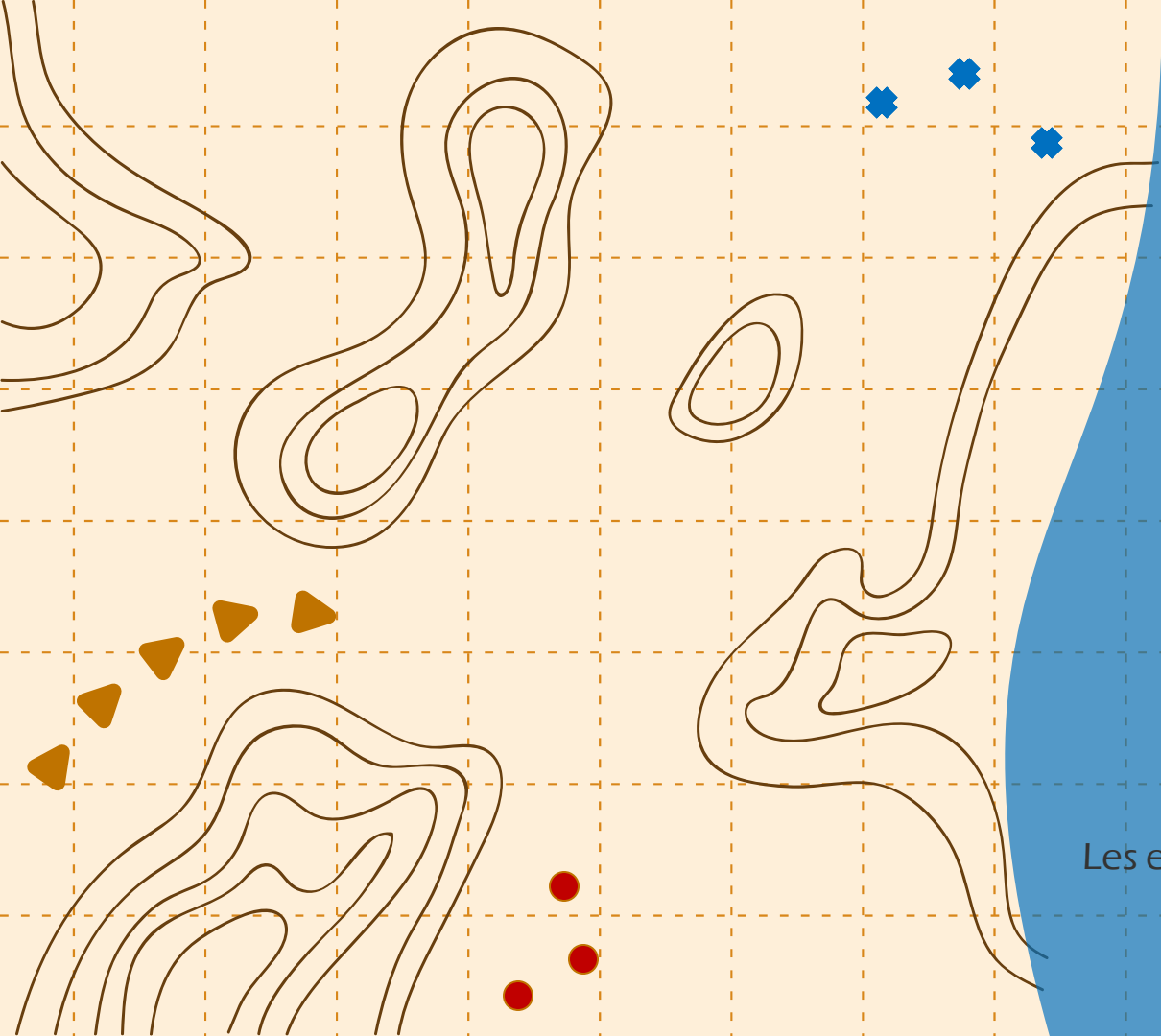


**Gamelle**



**Fanion  
d'ambiance**





03

# Pratique

Les essentiels pour le Gamelle 2023

# Les 10 commandements du scouts

## Uniforme

Foulard, ...

## Ensemble

En patrouille, tout le temps !

## Ponctualité

Respect des échéances sur terrain

## Politesse & courtoisie

C'est la base...

## Déchets

Aucun déchet sur terrain

## Coopération

Votre Gamelle se déroule en patrouille

## Feu

Aucun feu autorisé

## Tabac & alcool

Strictement interdit

## Consignes & zones interdites

A respecter

## Se faire la malle

Aucun départ de terrain sans accord

# Matériel

## Matériel scout, à emporter avec toi

- Pic-Nic
- Gourde remplie
- Chasuble fluo**
- Gamelle – couverts
- Uniforme - foulard
- Lampe de poche et piles
- Veste imperméable
- Vêtements chauds
- Chaussures de marche
- Chaussettes de rechange
- Sac de couchage
- ID
- Couverture de survie

## Matériel de patrouille, à emporter avec vous

- Fiches techniques
- Matériel de cartographie (boussole, crayon, latte,...)
- Vieux GSM
- Trousse de premiers secours
- Bivouac de patrouille

## Matériel de patrouille, à déposer au CDZ de départ

- Tente(s) étiquettée(s)

# Déroulement du Gamelle 2023

## Samedi

- 6-7h : départ des cars
- 10h : lancement du jeu
- Vers 19h
  - repas à ton CDZ assigné
  - doublement des points
- Minuit : fin du jeu à ton CDZ assigné

## Dimanche

- Matin : village de Nyeri
- 12h : repas
- 14h : départ des cars





Vos questions ?

Plus d'infos ? [gamelle.org](https://www.gamelle.org)

